DURASTRIP DE ALTA DENSIDAD

LED
LED 2835
300 LED/m
120W (24W/m)
24VDC
Ra >95
Duración: >50.000 h
Garantía: 5 años

COLOR DE LA LUZ
Selección de temperatura de color en el blanco

BINNING
ANSI/SDCM: 2 pasos.
2200K - 2700K - 3000K - 4000K - 6000K

DIMERABILIDAD
Regulables 0-100% Flicker Free
DALI - DMX - 1-10
Sistemas domóticos de control analógicos y digitales
Push Dali con controlador ZKCDA
Compatibles con CASAMBI

CONEXIONES
IP20: terminales con cables libres
Para conexiones de mayor longitud, conectar en serie o en paralelo, esquema en página 160.
Las tiras se pueden cortar a medida siguiendo las indicaciones impresas en las mismas.

MONTAJE
Equipada con biadhesivo 3M para la fijación a la superficie.
En caso de fijación con biadhesivo, desengrasar adecuadamente la superficie de aplicación.
Utilizar siempre con perfil de aluminio para la disipación del calor.

CONFECCIÓN
Confeccionadas en rollos de 5 m.
Para producciones personalizadas, consultar pág. 11, 318.

Las tiras de LED HighDensity se caracterizan por la inclusión del Circuito Integrado en el interior de paquete del LED. El circuito integrado es un regulador a corriente constante para compensar las fluctuaciones de tensión y mantener así uniforme la emisión luminosa incluso en recorridos largos. La integración del circuito elimina la necesidad de resistencias externas, normalmente fijadas en el sustrato entre un LED y otro, y permite el posicionamiento cercano y regular de los LED para una emisión luminosa homogénea e ininterrumpida, con un mayor rendimiento en términos de lumen/watt.

DISTANCIA ENTRE EJES LED Y PUNTO DE CORTE

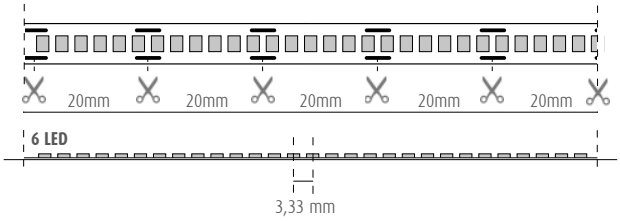

Corte de DURASTRIP a medida*:	
coste fijo de elaboración por unidad	VA01

* Considerar el punto de corte. Incluye 20 cm de cable.

DURASTRIP DE ALTA DENSIDAD

PRO	24V DC	Ra>90	50000h L70	IP20	-25° +35°C	III	E471161	G5/h24	Risk Group 0

MIN 1,5mm — NO DOT

art.	W	W/m	lm/m	K	N° LED/m		L	L1	L2	8011905	
07U222424INHD ◆	120	24	1680	2200	300	120°	10	1,5	5000	934323	1
07U272424INHD ◆	120	24	1830	2700	300	120°	10	1,5	5000	934316	1
07U302424INHD ◆	120	24	1940	3000	300	120°	10	1,5	5000	934309	1
07U352424INHD ◆	120	24	1940	3500	300	120°	10	1,5	5000	934330	1
07U402424INHD ◆	120	24	2040	4000	300	120°	10	1,5	5000	934293	1
07U602424INHD ◆	120	24	2040	6000	300	120°	10	1,5	5000	934286	1

Utilizar siempre con perfil de aluminio para la disipación del calor.

◆ Hasta agotar stock

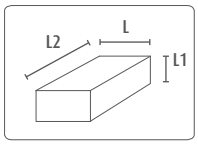



Para mayores detalles sobre otras configuraciones de conexión consultar los esquemas de conexión de las páginas siguientes.

DRIVER

120W IP20	XLG-150-24-A

CONTROLLER

DALI-ZKTPC (DALI)
ZKCDAFF (DALI)
ZKCDMXWFF (DMX)
ZKC1-10FF (1-10)
FF = FLICKER FREE

PERFILES

PERFILES UNIVERSALES
PERFILES DE SUPERFICIE
PERFILES EMPOTRADOS

DRIVER: información completa en pág. 161